
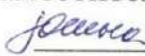




Муниципальное автономное общеобразовательное учреждение
Горьковская средняя общеобразовательная школа
Тюменского муниципального района

<p>Рассмотрено на заседании МО учителей начальных классов  /Куят.М.А./ Протокол № 1 «29» августа 2023 г.</p>	<p>СОГЛАСОВАНО Заместитель директора  /Осина Л.А./ «01» сентября 2023 г.</p>	<p> УТВЕРЖДЕНО Директор МОУ Горьковская СОШ  /Левченко О.В./ Приказ №291 «01» сентября 2023 г.</p>
---	---	--

РАБОЧАЯ ПРОГРАММА
по предоставлению платных образовательных услуг
«Преемственность»
на 2023-2024 учебный год

Воспитатели: Карпова Ф.В., Кочергина А.И.

Пояснительная записка

Рабочая программа составлена в соответствии с Федеральным Законом № 273-ФЗ «Об образовании в Российской Федерации» от 29.12.2012 года, на основе программы Н. А. Федосовой «Преемственность», рекомендованной ученым советом института содержания и методов обучения РАО. Выбор данной программы обусловлен тем, что с 2019 учебного года обучение в начальной школе МАОУ Горьковской СОШ ведется по программе «Школа России». Таким образом, соблюдены принципы преемственности между дошкольным и начальным общим образованием.

Программа в своей основе ориентирована на учебные пособия:

1. Н.А. Федосова. «От слова к букве». Пособие для детей 5 – 7 лет. – М: Просвещение, 2019.
2. С.И. Волкова. «Математические ступеньки». Пособие для детей 5 – 7 лет. – М: Просвещение, 2019.
3. А.А. Плешаков. «Зелёная тропинка». Пособие для детей 5 – 7 лет. – М: Просвещение, 2019

Цель программы – успешная адаптация детей дошкольного возраста к новым образовательным условиям и создание условий гуманного (комфортного) перехода с одной образовательной ступени на другую.

Развитие потенциальных возможностей ребёнка посредством овладения УУД, предложенными федеральными стандартами начального общего образования, составляет основу начального образования. В связи с этим, создание предпосылок к школьному обучению является ещё одной не менее важной целью программы.

Основные задачи программы:

- сохранение и укрепление здоровья;
- развитие личностных качеств;
- формирование ценностных установок и ориентаций;
- развитие творческой активности;
- формирование и развитие психических функций познавательной сферы;
- развитие эмоционально-волевой сферы;
- развитие коммуникативных умений;
- развитие умений действовать по правилам.

Основные положения программы: подготовка к школе носит развивающий характер; не допускает дублирования программ первого класса; помогает освоить специфику социальных отношений (в семье, со сверстниками, со взрослыми); обеспечивает формирование ценностных установок; ориентирует не на уровень знаний, а на развитие потенциальных возможностей ребёнка, на зону его ближайшего развития; обеспечивает постепенный переход от непосредственности к произвольности; организует и сочетает в единой смысловой последовательности продуктивные виды деятельности; готовит переход от игровой к творческой, учебной деятельности, в том числе в сотрудничестве со сверстниками и взрослыми; инвариантна и готовит к любой системе школьного образования.

Основные принципы построения программы: общее развитие с учётом индивидуальных возможностей и способностей; развитие творческой деятельности; развитие личностных компетенций; поддержка и сохранение здоровья; формирование духовно-нравственных установок и ориентаций; развитие устойчивой психологической адаптации к новым условиям образования; сотворчество обучающихся, обучающихся и родителей.

Содержание подготовки к обучению строится на таких принципах:

- ✓ учёт возрастных и индивидуальных особенностей ребёнка;
- ✓ систематичность и последовательность;
- ✓ вариантность и вариативность;
- ✓ доступность и достаточность;
- ✓ наглядность;
- ✓ достоверность;
- ✓ комплексность;
- ✓ взаимосвязь с окружающим миром;
- ✓ использование произведений искусства;
- ✓ разнообразие игровых и творческих заданий;
- ✓ многообразии видов художественно-творческой деятельности (игровая, музыкальная, художественно-речевая, театрализованная).

Ведущая деятельность: игра; продуктивная, творческая деятельность.

Данная программа предусматривает плавный переход от подготовительной группы структурного подразделения МАОУ Горьковской СОШ к первому классу школы, для лучшей адаптации первоклассников к одному из сложных периодов в жизни ребёнка.

Ценностные ориентиры программы

На основании требований к ребёнку, изложенных в основных документах дошкольного и начального общего образования (федеральные государственные требования к структуре основной общеобразовательной программы дошкольного образования и федеральный государственный образовательный стандарт начального общего образования), подготовлен портрет дошкольника, поступающего в первый класс.

Ребёнок, поступающий в первый класс, обладает следующими качествами: физически развит; владеет основными культурно-гигиеническими навыками: самостоятельно одевается, раздевается, ухаживает за одеждой и обувью; соблюдает элементарные правила здорового образа жизни; ухаживает за растениями, животными, игрушками, книгами; знает первичные сведения о себе, семье, обществе, государстве, мире и природе; владеет средствами общения и способами взаимодействия со взрослыми и сверстниками; использует вербальные и невербальные способы общения; владеет диалогической речью и конструктивными способами взаимодействия с детьми и взрослыми; осознанно и произвольно строит речевое высказывание в устной форме.

К концу дошкольного возраста у детей должна быть сформирована физиологическая, социальная и психологическая готовность к школе.

Физиологическая готовность к обучению в школе выражается в общем состоянии здоровья ребёнка и отдельных функциональных систем организма. В основе физиологической готовности лежит способность ребёнка переносить нагрузки, связанные с систематической учёбой.

Социальная готовность к обучению в школе — готовность ребёнка к новым формам общения с окружающими. При сравнении себя с другими у ребёнка появляется самооценка. Сюда также относится понимание своей внешней и внутренней позиции.

Психологическая готовность к обучению в школе определяется уровнем психического развития ребёнка и уровнем развития качеств, необходимых для учения. В возрасте 6–7 лет у ребёнка возникает новая структура переживаний, при которой он начинает понимать, что значит «Я радуюсь», «Я голоден», «Я сердит», «Я добрый», «Я злой» и т. д. Ребёнок открывает сам факт своих переживаний. Отсюда вытекают некоторые особенности, характеризующие кризис 6–7 лет. Также кризис связан с потерей детской непосредственности. Если принять во внимание смену ведущей деятельности, одним из критериев психологической готовности будет появление позиции школьника. В этом смысле проявление кризиса 6–7 лет является одним из показателей готовности ребёнка к школе.

Место занятий в учебном плане.

Программа по подготовке к школе «Преемственность» предлагает систему адаптационных занятий и состоит из следующих курсов:

- «От слова к букве»;
- «Математические ступеньки»;
- «Зелёная тропинка».

Адаптационные занятия организуются на базе МАОУ Горьковской СОШ и имеют следующую временную структуру: занятия проводятся по субботам, не более 3-х занятий в день. Продолжительность занятий 30 минут с 15 - минутным перерывом. Программа рассчитана на 38 недель. Форма предоставления услуги групповая.

Содержание программы.

Раздел «От слова к букве» (35 часов)

Курс «От слова к букве» (автор - Н.А.Федосова) помогает подготовить детей к обучению чтению, письму и совершенствовать их устную речь. Курс обеспечивает обогащение активного словаря ребенка, связной речи, формирование умений составлять описательный, повествовательный рассказ, рассказ-рассуждение. Особое внимание уделено специальной подготовке к изучению русского языка в школе, обучению чтению и подготовке руки ребенка к письму. Большое внимание уделяется развитию фантазии, воображения, словесного творчества ребенка.

Содержание курса направлено на общее развитие ребёнка, посредством которого создается прочная основа для успешного изучения русского языка. Раздел «От слова к букве» обеспечивает обогащение активного словаря ребенка, связной речи, формирование умений составлять описательный, повествовательный рассказ, рассказ-рассуждение.

Особое внимание уделено специальной подготовке к изучению русского языка в школе, обучению чтению и подготовке руки ребенка к письму. Большое внимание уделяется развитию фантазии, воображения, словесного творчества ребенка. В содержание работы по подготовке детей к обучению чтению входят:

— развитие звуковой культуры речи в целях подготовки к обучению грамоте и чтению (умение вслушиваться в речь, в отдельные звуки, работа по правильному произнесению звуков, обучение правильному интонированию, управлению темпом речи). Работа по развитию артикуляционного аппарата (развитие правильной дикции, силы голоса, выделение особо значимых слов);

— восприятие на слух стихотворений русских и зарубежных поэтов, сказок, рассказов, пословиц, поговорок, загадок;

— беседа о прочитанном по вопросам учителя (ответы на вопросы, связанные с эмоциональным восприятием произведения, пониманием сюжета, характеров основных действующих лиц, умением услышать, воспринять на слух выразительные языковые средства — эпитеты, сравнения (без использования терминологии));

— разучивание наизусть и выразительное чтение.

При подготовке к обучению чтению формируется готовность связно говорить на определенные темы, осознавать на элементарном уровне, что такое речь, каково её назначение и особенности. Ведётся работа по коррекции и развитию фонематического слуха, по выработке отчётливого и ясного произношения звуков, слогов, слов. При подготовке к обучению значительное время отводится работе над звуковым анализом слов, вводятся понятия «гласные звуки» и «согласные звуки», которые фиксируются с помощью различных фишек.

Обучение строится на игровой деятельности и носит практический характер. Особое значение при подготовке детей к обучению родному языку приобретают речевые игры, конструирование. *Речевые игры* развивают мышление, речь, внимание, воображение. Это, например, игры «Подскажи словечко», «Составь слово», «Угадай слово», «Составь загадку», «Продолжи сказку», «Продолжи рассказ», «Повтори быстро и правильно», «Расскажи об игрушке (цвет, форма, размер)», «Назови звук», «Подбери слова на заданный звук», «Угадай слово». *Конструирование* помогает детям осознанно подготовиться к обучению письму и развивает их аналитические способности. Работа по конструированию проходит с помощью различных объектов: фигур, элементов печатных букв, из которых дети конструируют предметы различной конфигурации, печатные буквы.

К концу курса дошкольники должны научиться:

В процессе общения пополнять активный словарь словами, характеризующими качества и свойства предметов (какой? из чего сделан? для чего нужен?), обобщающими словами (мебель, одежда, обувь, посуда и пр.). По образцу подбирать слова, сходные и противоположные по значению (например: бежать — мчаться — идти; хохотать — смеяться — улыбаться; грустно — весело; легко — тяжело и др.).

При ответе на вопросы, описании предметов пользоваться словами, характеризующими их свойства и качества (например: широкий, мелкий, глубокий, узкий, мягкий и др.). Сравнить объекты окружающего мира, описывать схожие и различные черты (например: два разных яблока; яблоко и банан и др.).

Задавать различные вопросы взрослым и сверстникам. В процессе речевого общения, игры, занятий использовать слова, характеризующие эмоциональные состояния людей (печальный, грустный, обиженный, усталый).

Участвовать в коллективном рассказывании, беседе, в составлении более полной характеристики любого объекта — игрушки, предмета быта, декоративно-прикладного искусства (название, назначение, цвет, форма, величина, материал). Использовать в описании имеющиеся сенсорные представления.

Составлять небольшие рассказы на близкие детям темы (игры, любимые занятия, игрушки, праздники). Составлять небольшие портреты-рассказы о родителях, старших членах семьи, братьях-сестрах.

Кратко характеризовать особенности внешнего вида, повадок, условий обитания животных (например, кошки, утенка, муравья, лягушки, вороны).

Составлять рассказ по серии сюжетных картинок (последовательной и с нарушением последовательности), по сюжетной картине на доступные детям темы, несложному натюрморту, пейзажу.

Составлять описательные и повествовательные рассказы по графической схеме-плану на доступные детям темы (например: «Что случилось в лесу», «Зимние забавы», «Весна пришла» и др.). Придумывать небольшие истории по рисункам-пиктограммам («Кто спрятался в чернильных пятнах?», «О чем рассказывают эти знаки?»).

Составлять небольшие описательные рассказы от имени животного («Я — бабочка», «Я — муравей», «Я — лисичка» и т. п.). Придумывать фантастические истории по плану: кто это, где находился, что делал, что натворил, что сказали люди, чем закончилась эта история (с помощью взрослого). Проявлять интерес к рифмованию слов, участвовать в коллективном придумывании стишков, потешек, загадок.

В процессе моделирования учиться различать слово и предложение, составлять предложения по образцу и самостоятельно. В игре строить модели предложений.

Выделять часто встречающийся в словах звук, обозначать его соответствующим знаком-заместителем. Следуя образцу, интонационно выделять в слове звук, называть его изолированно; называть слова по определенному фонематическому признаку, называть пары звуков по твердости-мягкости.

Соотносить произносимое слово со схемой его звукового состава, проводить звуковой анализ слов из трех-пяти звуков (в процессе моделирования).

Различать и обозначать соответствующим знаком-заместителем гласные, твердые и мягкие согласные звуки. В соответствии с игровыми правилами менять звуковой состав

слова, называть слова с определенным звуком, заданной звуковой структурой слова и т. п.
Самостоятельно сравнивать результаты своей работы с образцом.

Тематическое планирование занятий по разделу «От слова к букве» (35 часов)

№ п/п	Тема занятия	Количество часов	Дата проведения/план	Дата проведения/факт
Добуквенный период (20ч)				
1	«Осенние странички». Вводное занятие. Речь.	1	09.09	
2	«Осенние странички». Составление рассказа по картинке.	1	16.09	
3	«Осенние странички». Составление рассказа на заданную тему.	1	23.09	
4	«Осенние странички». Фрукты и овощи.	1	30.09	
5	«Осенние странички». М.Горький «Воробышко»	1	07.10	
6	«Зимние странички». Звуки	1	14.10	
7	«Зимние странички». Схема слова.	1	21.10	
8	«Зимние странички». Схема слова.	1	28.10	
9	«Зимние странички». Схема слова.	1	11.11	
10	«Зимние странички». Схема слова.	1	18.11	
11	«Весенние странички».	1	25.11	
12	«Весенние странички».	1	02.12	
13	«Весенние странички».	1	09.12	
14	«Весенние странички».	1	16.12	
15	«Весенние странички».	1	23.12	
16	«Летние странички».	1	30.12	
17	«Летние странички».	1	13.01	
18	«Летние странички».	1	20.01	
19	«Летние странички».	1	27.01	
20	«Летние странички».	1	03.02	
Буквы, обозначающие гласные звуки(11ч)				
21	Звук [о]. Буквы О, о.	1	10.02	
22	Звук [а]. Буквы А, а. Предложение.	1	17.02	
23	Звук [у]. Буквы У, у.	1	24.02	
24	Звук [ы]. Буква ы . Слово.	1	02.03	
25	Звук [и]. Буквы И, и.	1	09.03	
26	Звук [э]. Буквы Э, э. Ударение. Схема слова.	1	16.03	
27	Буквы, обозначающие два звука. Звуки [а], [й'а]. Буквы Я, я.	1	23.03	

28	Звуки [y], [й'у]. Буквы Ю, ю.	1	30.03	
29	Звуки [э], [й'э]. Буквы Е, е.	1	06.04	
30	Звуки [о], [й'о]. Буквы Ё, ё.	1	13.04	
31	Обобщающее занятие. Буквы, обозначающие гласные звуки.	1	20.04	
Буквы, обозначающие согласные звуки (4ч)				
32	Звуки [л], [л']. Буквы Л, л. Согласные звуки. Твёрдые, мягкие согласные звуки.	1	27.04	
33	Согласные звуки. Звуки [м], [м']. Буквы М, м. Скороговорки.	1	04.05	
34	Звуки [н], [н']. Буквы Н, н. Песенки. Потешки.	1	18.05	
35	Звуки [р], [р']. Буквы Р, р. «Три медведя». Русская народная сказка	1	25.05	

Курс «**Математические ступеньки**» (автор - С.И. Волкова) направлен на развитие умений проводить наблюдения, сравнивать, выделять указанные и новые свойства объекта, его существенные и несущественные характеристики, понимать относительность свойства, делать выводы. Данный курс определяет содержание работы по математической подготовке детей 5 – 7 лет к обучению в школе и задаёт основные направления реализации общих психолого-педагогических идей их развития на математическом материале.

Главные цели курса математики подготовительного периода – это формирование начальных математических представлений и развитие на их основе познавательных способностей дошкольников.

Развитие познавательных способностей у детей будет более эффективным, если в процессе работы с математическим материалом систематически будут включаться задания, направленные на развитие логического мышления (проведение сравнений, анализа, разбиение объектов на группы, выделение части и целого, проведение доступных обобщений), пространственного воображения и речи ребёнка.

Развитие познавательных процессов – восприятия, воображения, памяти, мышления, внимания, речи – позволяет целенаправленно и систематически развивать познавательные способности дошкольников, а это необходимое условие их подготовки к школе.

Программа "Математические ступеньки" направлена на развитие умений проводить наблюдения, сравнивать, выделять указанные и новые свойства объекта, его существенные и несущественные характеристики; понимать относительность свойств; делать выводы, проверять их истинность, уметь использовать эти выводы для дальнейшей работы.

В основу отбора математического содержания, его структурирования и разработки форм представления материала для математической подготовки детей к школе положен принцип ориентации на первостепенное значение общего развития ребенка, включающего в себя его сенсорное и интеллектуальное развитие, с использованием возможностей и особенностей математики.

Научить детей в период подготовки к школе счету и измерениям, чтобы подвести их к понятию числа, остается одной из важнейших задач.

Важной и значимой является задача целенаправленного и систематического развития познавательных способностей, которая осуществляется через развитие у детей познавательных процессов: восприятия, воображения, памяти, мышления и, конечно, внимания.

В математическом содержании подготовительного периода объединены три основные линии: арифметическая (цифры и числа от 0 до 9, число 10, счёт десятками, основные свойства чисел натурального ряда; равенство, конкретный смысл арифметических действий сложение и вычитание и их обозначение: знаки «+», «-», «=»); геометрическая (пространственные представления, простейшие геометрические фигуры и их прообразы в окружающем мире, форма, размер, расположение на плоскости и в пространстве объектов и простейших геометрических фигур, изготовление моделей геометрических фигур из бумаги); содержательно-логическая, построенная на основе математического материала двух первых линий и создаёт условия для развития внимания, восприятия, воображения, памяти, мышления детей.

В курсе «Математические ступеньки» реализуется основная методическая идея — развитие познавательных процессов у детей будет более активным и эффективным, если оно осуществляется в процессе деятельности ребенка, насыщенной математическим содержанием, направляется специальным подбором и структурированием заданий, формой их представления, доступной, интересной и увлекательной для детей этого возраста.

Среди методов, используемых в период подготовки детей к школе по математике, в качестве основных предлагаются: практический метод, метод дидактических игр, метод моделирования. Эти методы используются в различном сочетании друг с другом, при этом ведущим остается практический метод, позволяющий детям усваивать и осмысливать математический материал, проводя эксперименты, наблюдения на действиях с предметами, предметными картинками, моделями геометрических фигур, зарисовывая, раскрашивая.

На данном этапе метод практических действий дополняется важнейшим для математики способом познания окружающего мира – методом моделирования (работа с предметами и группами предметов дополняется выполнением предметных и схематических рисунков; осуществляется моделирование цифр из плоскостных элементов).

Более активное использование разнообразных дидактических игр математического содержания позволяет не только углублять математические знания, но и способствует формированию умений общаться с преподавателем, развивает навыки сотрудничества со сверстниками, формирует умения оценивать свои действия, работать в одном ритме со

всеми, когда это необходимо.

Содержание программы

Признаки (свойства) предметов (цвет, размер, форма). Сравнение трёх и более предметов (фигур) по размеру (больше-меньше, длиннее-короче, такой же по длине, выше-ниже, шире-уже и др.), по форме (круглый, некруглый, треугольный, прямоугольный, квадратный, такой же по форме и др.), по цвету (одного и того же цвета или разных цветов). Определение правила, по которому составлен предложенный ряд предметов, геометрических фигур. Составление (продолжение) ряда по заданному правилу.

Длина. Упорядочивание предметов по длине. Уравнивание длин двух предметов.

Подбор предметов по заданной длине. Свойство транзитивности отношений: длиннее-короче, выше-ниже, шире-уже и др., его использование при выполнении заданий.

Построение (дополнение) ряда предметов, геометрических фигур (таблиц) по заданному правилу.

Сравнение предметов по массе (на руках и с помощью чашечных весов без гирь).

Пространственные отношения: взаимное расположение объектов на плоскости и в пространстве (справа, слева, в центре, внизу, вверху, правее, левее, выше, ниже, внутри фигуры, вне фигуры и др.)

Простейшие геометрические фигуры: точка, отрезок, круг, многоугольник (треугольник, четырёхугольных, в том числе прямоугольник, квадрат). Отличие многоугольника от круга.

Получение отрезка прямой сгибанием бумаги. Отрезок как сторона многоугольника. Линейка – инструмент для вычерчивания отрезка.

Продолжение ряда геометрических фигур по заданному правилу.

Временные представления: раньше-позже; вчера, сегодня, завтра. Неделя. Дни недели. Отсчет дней недели по порядку от любого дня недели. Времени года. Их последовательность. Неделя, месяц год. Уточнение понятия «месяц» (как правило, четыре недели составляют месяц). Определение времени по часам (по часовой стрелке). Простейшее сравнение времени (больше трех часов, меньше пяти часов и т.п.).

Цифры и числа от 1 до 9. Число 0. Число 10.

Счет предметов. Сравнение групп предметов по количеству (больше, меньше, столько же). Устная нумерация: названия, обозначение и последовательность чисел от 0 до 10. Цифра и число. Чтение чисел. Сравнение чисел первого десятка двумя способами.

Основные характеристики последовательности чисел натурального ряда: наличие первого элемента, связь предыдущего и последующего элементов в этом ряду, возможность продолжить числовой ряд дальше от любого элемента.

Счет в прямом и обратном порядке. Независимость количества предметов в группе от их свойств, способа и порядка перерасчета. Порядковый счет, его отличия от счета количественного.

Моделирование цифр из плоскостных элементов (треугольников, прямоугольников и др.)

Десяток. Счет десятками.

Равенство, его обозначение в математике. Знак « \Leftrightarrow ».

Сложение и вычитание чисел: смысл арифметических операций сложение и вычитание, название и обозначение этих действий (знаки «+», «-»)

Целое и часть.

Состав чисел первого десятка из двух слагаемых.

Задача. Отличие задачи от рассказа. Устное составление задач по рисункам. Решение задач с опорой на наглядный материал.

Составление задачи по схематическому рисунку и схематического рисунка по задаче. Формирование начальных представлений об универсальности математических способов познания мира (одна и та же модель для задач с различными сюжетами).

Планируемые результаты:

В результате изучения курса по развитию математических представлений учащиеся должны

Знать:

- состав чисел первого десятка (из отдельных единиц),
- состав чисел из двух меньших,
- различать геометрические фигуры,
- правую и левую сторону,

- понятия вчера, сегодня, завтра,
- называть месяцы года

Уметь:

- называть числа от 1 до 10 в прямом и обратном порядке, начиная с любого числа;
- соотносить цифру и число предметов,
- правильно пользоваться количественными и порядковыми числительными,
- сравнивать числа в пределах 10,
- уравнивать неравное число предметов (добавить, убрать),
- различать форму предметов,
- выражать местонахождение предмета по отношению к себе и другим,
- называть части суток, время года, дни недели.
- ориентироваться на листе бумаги (вверху справа, внизу слева, в центре и др.), на плоскости и в пространстве (передвигаться в заданном направлении: вверх, вниз, направо, налево, прямо и т.д.);
- определять взаимное расположение предметов (правее, левее, выше, ниже, между и т.д.);
- сравнивать предметы по длине, массе, используя практические действия; упорядочивать их;
- сравнивать количество предметов в двух группах (больше, меньше, столько же);
- определять количество предметов в заданной группе и устно обозначать результат числом;
- объяснять (на предметах, предметных рисунках) конкретный смысл действий сложения и вычитания;
- различать и называть простейшие геометрические фигуры, находить их прообразы в окружающем мире;

Тематическое планирование занятий по разделу «Математические ступеньки» (35 часов)

№ п/п	Тема занятия	Количество часов	Дата проведения/ план	Дата проведения/ Факт
Пространственные и временные представления. Подготовка к изучению числа(18 ч)				
1	Уточнение пространственных представлений (вверху, внизу, между, слева, справа и др.)	1	09.09	
2	Признаки предметов. Сравнение предметов по размеру: большой, маленький, больше, меньше.	1	16.09	
3	Сравнение предметов по размеру: высокий, низкий, выше, ниже	1	23.09	
4	Ориентация на плоскости: слева, справа.	1	30.09	
5	Длина. Длинный, короткий. Длиннее- короче	1	07.10	
6	Сравнение групп предметов по количеству: больше, меньше, столько же. Счёт предметов	1	14.10	
7	Закрепление пройденного материала	1	21.10	
8	Круг. Многоугольники: треугольник, четырехугольник	1	28.10	
9	Прямоугольник. Квадрат	1	11.11	
10	Закрепление пройденного материала	1	18.11	
11	Пространственные отношения предметов: справа, слева, вверху, внизу.	1	25.11	
12	Закрепление пройденного материала Сравнение объектов по массе: легкий- тяжелый, легче- тяжелее	1	02.12	
13	Ориентация во времени: позже, раньше	1	09.12	
14	Сравнение объектов по массе: легкий- тяжелый, легче- тяжелее	1	16.12	

15	Закрепление пройденного материала. Сравнение групп предметов по количеству: больше, меньше, столько же.	1	23.12	
16	Счёт предметов. Сравнение групп предметов по количеству	1	30.12	
17	Ориентация на плоскости: слева, справа	1	13.01	
18	Закрепление пройденного материала Цифры, числа от 1 до 10, счёт предметов.	1	20.01	
Цифры и числа (17ч)				
19	Числа и цифры от 1 до 10, счёт предметов	1	27.01	
20	Счёт предметов. Число и цифра 1. Понятия «один- много»	1	03.02	
21	Счёт предметов. Число и цифра 2. Понятие «пара»	1	10.02	
22	Счёт предметов. Число и цифра 3. Состав числа 3	1	17.02	
23	Счёт предметов. Число и цифра 3. Треугольник	1	24.02	
24	Повторение пройденного материала. Числа и цифры 1, 2, 3	1	02.03	
25	Число и цифра 4. Прямоугольник, квадрат	1	09.03	
26	Число и цифра 0.	1	16.03	
27	Число и цифра 5. Состав числа, счёт предметов	1	23.03	
28	Понятие «равенство». Знак « \Leftrightarrow »	1	30.03	
29	Действие «сложение». Конкретный смысл действия «сложение». Знак действия «сложение» «+».	1	06.04	
30	Действие «вычитание». Конкретный смысл действия «вычитание». Знак действия «вычитание» «-».	1	13.04	
31	Повторение и закрепление пройденного материала.	1	20.04	
32	Число и цифра 6	1	27.04	
33	Число и цифра 7	1	04.05	
34	Число и цифра 8	1	18.05	
35	Числа и цифры 9, 10..Решение примеров на сложение и вычитание	1	25.05	

Курс «Зелёная тропинка» (автор - А.А.Плешаков) направлен на коррекцию и развитие накопленных в дошкольном возрасте природоведческих представлений. В основе подготовки лежат непосредственные наблюдения, действия с предметами, элементарные эксперименты. «Предметное окружение» расширяет и уточняет представления детей о предметном мире: о видах транспорта, о предметах быта, инструментах, технике. «Явления общественной жизни» расширяют круг знаний и представлений о явлениях окружающей действительности, их связи, взаимоотношения и взаимозависимости. Программа «Зелёная тропинка» нацелена на развитие детей, формирование у них заинтересованного и бережного отношения к природному окружению. Данный курс представляет собой первый для малышей опыт систематизации и научной коррекции накопленных ими в дошкольном возрасте разнообразных природоведческих представлений. Вместе с тем это и первый опыт последовательного приобщения ребёнка к собственным естественнонаучным дисциплинам методом познания, следуя которым нужно как можно больше увидеть своими глазами, сделать своими руками. Сказанное определяет отбор содержания курса и характер деятельности детей на занятиях. Содержание программы строится как синтез различных составляющих естественно-научного и экологического знания с включением доступных элементарных сведений из области астрономии, физики, биологии, экологии. При этом создаётся достаточно целостная первоначальная картина мира, которая становится фундаментом для развертывания соответствующего учебного курса в начальной школе. В основу подготовки малышей к обучению положены непосредственные наблюдения в природе, действия с предметами, осуществляемые в естественной для детей данного возраста занимательной, игровой форме. Эта деятельность дополняется рисованием, раскрашиванием, вырезанием фигур, лепкой и т. д. При этом большое внимание уделяется формированию таких важных умений, как умение выделять свойства предметов (форма, цвет, размеры), находить их общие и отличительные признаки, фиксировать состояние предмета и его смену (явление). Таким

образом, осуществляется накопление фактических знаний и опыта познавательной деятельности, необходимое для успешного освоения программы начальной школы

Курс «Зелёная тропинка» нацелен на развитие у детей универсальных предпосылок учебной деятельности, познавательных процессов и интеллектуальных способностей.

В основу подготовки детей к обучению положена познавательно-исследовательская деятельность. Основное внимание уделяется формированию универсальных предпосылок учебной деятельности - умения работать по правилу, слушать взрослого, развитию творческих способностей детей, логическим действиям.

Цель программы: Развитие у детей универсальных предпосылок учебной деятельности, познавательных интересов и интеллектуальных способностей, формирование основ безопасности жизнедеятельности и экологического сознания.

Задачи программы:

- Развитие интересов детей, любознательности и познавательной мотивации;
- Формирование познавательных действий, становление сознания;
- Формирование первичных представлений о себе, других людях, объектах окружающего мира, о свойствах и отношениях окружающего мира, о планете Земля как общем доме людей, об особенностях её природы.

Программа является развивающей, в процессе её реализации у воспитанника формируются универсальные предпосылки учебных действий (УУД) с учётом предметного содержания:

Личностные – умение соотносить поступки, события с принятыми этическими принципами, знание моральных норм и умение выделить нравственный аспект поведения.

Регулятивные – осуществление действия по образцу и заданному правилу; сохранение заданной цели; умение видеть указанную ошибку и исправлять её по указанию взрослого; осуществлять контроль своей деятельности по результату; умение адекватно понимать оценку взрослого и сверстника.

Познавательные – знаково-символическое моделирование и преобразование объектов; анализ объектов с целью выделения признаков; анализ объектов; сравнение и сопоставление; выделение общего и различного; осуществление классификации.

Коммуникативные – овладение определёнными вербальными и невербальными средствами общения; эмоционально позитивное отношение к процессу сотрудничества со взрослыми и сверстниками; ориентация на партнёра по общению; умение слушать собеседника; задавать вопросы.

Данная программа основывается на развитии накопленных в дошкольном возрасте представлений о природе. В основу подготовки положены непосредственные наблюдения, действия с предметами, элементарными экспериментами, которые проводятся в естественной для детей данного возраста занимательной, игровой форме.

Планируемые результаты освоения программы «Преемственность».

В ходе освоения содержания программы по подготовке к школе «Преемственность» предполагается обеспечение условий для достижения обучающимися следующих личностных, метапредметных и предметных результатов.

Познавательные УУД: знаково-символическое моделирование и преобразование объектов; анализ объектов с целью выделения признаков (существенных, несущественных); синтез как составление целого из частей, в том числе с самостоятельным достраиванием, выполнением недостающих элементов; сравнение и сопоставление; выделение общего и различного; осуществление классификации; установление аналогии; самостоятельный выбор способов задач в зависимости от конкретных условий; осознанное и произвольное построение речевого высказывания в устной форме.

Регулятивные УУД: осуществление действия по образцу и заданному правилу; сохранение заданной цели; умение видеть указанную ошибку и исправлять её по указанию взрослого; осуществление контроля своей деятельности по результату; умение адекватно понимать оценку взрослого и сверстника.

Коммуникативные УУД: овладение определёнными вербальными и невербальными средствами общения; эмоционально-позитивное отношение к процессу сотрудничества с взрослыми и сверстниками; ориентация на партнёра по общению; умение слушать собеседника; задавать вопросы.

Личностные УУД: мотивационные и коммуникативные, формирование Я - концепции и самооценки, положительное отношение к школьному обучению.

Предметные результаты.

Ребёнок научится:

- распознавать первый звук в словах;
- внимательно слушать литературные произведения;
- называть персонажей, основные события;
- отвечать на вопросы учителя по содержанию, делать элементарные выводы;
- пересказывать произведение близко к тексту, по ролям, по частям;
- составлять элементарный рассказ по серии картинок;

- обсуждать нравственные стороны поступков людей;
- участвовать в коллективных разговорах;
- использовать принятые нормы вежливого речевого общения;
- различать геометрические фигуры по форме (треугольник, круг, квадрат), по цвету, по размеру;
- считать от 0 до 9 и в обратном направлении;
- определять количество предметов в пределах 10, соотносить количество с цифрами;
- ориентироваться в пространстве;
- ориентироваться в тетради в клетку;
- выполнять элементарные рисунки на клетчатой бумаге.

Ребёнок получит возможность научиться:

- устанавливать речевые контакты со взрослыми и детьми (обращаться по имени, по имени и отчеству, вежливо выражать просьбу, извиняться, благодарить за услугу, говорить спокойным дружелюбным тоном);
- различать гласные и согласные звуки и соотносить их с буквами;
- различать малые фольклорные жанры (загадки, скороговорки, чистоговорки, колыбельные песенки, потешки);
- устанавливать количественные отношения в натуральном ряду чисел в прямом и обратном направлении;
- присчитывать и отсчитывать по одному, по два;
- рисовать, лепить, делать простейшие аппликации из бумаги;
- придумывать узоры и учиться творить на плоскости и в объёме.

Структура программы

Рабочая программа определяет те знания и умения, которыми должен овладеть каждый ребенок для успешного интеллектуального и социального развития, адаптации к школьному обучению. В ней выделяются **три раздела**, отражающих основные линии развития ребенка-дошкольника в результате его обучения: «От слова к букве», «Математические ступеньки», «Зеленая тропинка». Вместе с тем выделение разделов программы достаточно условно, так как ее особенностью является взаимосвязь всех разделов: реализация основных задач идет на разном содержании и с использованием разных средств обучения. В УМК «Преемственность» игра выступает как приоритетный метод обучения на занятиях по всем указанным разделам программы. Авторы опираются на известное положение психологии об особом значении игровой деятельности для интеллектуального развития дошкольника и становления качеств личности, которые обеспечат развитие предпосылок ведущей для младшего школьника деятельности – учебной. Реализация такого подхода удовлетворит возрастную потребность дошкольников в игре и предупредит возможность превращения процесса обучения на ступени предшкольного образования в вариант более раннего школьного обучения.

В соответствии с замыслом авторов программы «Преемственность» игра выступает не только как метод обучения, но и как свободная самостоятельная деятельность детей. В связи с этим в режим дня дошкольников включены игровые паузы – перемены.

Программа «Зелёная тропинка» нацелена на развитие детей, формирование у них заинтересованного и бережного отношения к природному окружению. Данный курс представляет собой первый для малышей опыт систематизации и научной коррекции накопленных ими в дошкольном возрасте разнообразных природоведческих представлений. Вместе с тем это и первый опыт последовательного приобщения ребёнка к свойственным естественнонаучным дисциплинам методом познания, следуя которым нужно как можно больше увидеть своими глазами, сделать своими руками. Сказанное определяет отбор содержания курса и характер деятельности детей на занятиях. Содержание программы строится как синтез различных составляющих естественно-научного и экологического знания с включением доступных элементарных сведений из области астрономии, физики, биологии, экологии. При этом создаётся достаточно целостная первоначальная картина мира, которая становится фундаментом для развертывания соответствующего учебного курса в начальной школе. В основу подготовки малышей к обучению положены непосредственные наблюдения в природе, действия с предметами, осуществляемые в естественной для детей данного возраста занимательной, игровой форме. Эта деятельность дополняется рисованием, раскрашиванием, вырезанием фигур, лепкой и т. д. При этом большое внимание уделяется формированию таких важных умений, как умение выделять свойства предметов (форма, цвет, размеры), находить их общие и отличительные признаки, фиксировать состояние предмета и его смену (явление). Таким образом, осуществляется накопление фактических знаний и опыта познавательной деятельности, необходимое для успешного освоения программы начальной школы.

Курс «Зелёная тропинка» нацелен на развитие у детей универсальных предпосылок учебной деятельности, познавательных процессов и интеллектуальных способностей.

В основу подготовки детей к обучению положена познавательно-исследовательская деятельность. Основное внимание уделяется формированию универсальных предпосылок

учебной деятельности - умения работать по правилу, слушать взрослого, развитию творческих способностей детей, логическим действиям.

Цель программы: Развитие у детей универсальных предпосылок учебной деятельности, познавательных интересов и интеллектуальных способностей, формирование основ безопасности жизнедеятельности и экологического сознания.

Задачи программы:

- Развитие интересов детей, любознательности и познавательной мотивации;
- Формирование познавательных действий, становление сознания;
- Формирование первичных представлений о себе, других людях, объектах окружающего мира, о свойствах и отношениях окружающего мира, о планете Земля как общем доме людей, об особенностях её природы.

Программа является развивающей, в процессе её реализации у воспитанника формируются универсальные предпосылки учебных действий (УУД) с учётом предметного содержания:

Личностные – умение соотносить поступки, события с принятыми этическими принципами, знание моральных норм и умение выделить нравственный аспект поведения.

Регулятивные – осуществление действия по образцу и заданному правилу; сохранение заданной цели; умение видеть указанную ошибку и исправлять её по указанию взрослого; осуществлять контроль своей деятельности по результату; умение адекватно понимать оценку взрослого и сверстника.

Познавательные – знаково-символическое моделирование и преобразование объектов; анализ объектов с целью выделения признаков; анализ объектов; сравнение и сопоставление; выделение общего и различного; осуществление классификации.

Коммуникативные – овладение определёнными вербальными и невербальными средствами общения; эмоционально позитивное отношение к процессу сотрудничества со взрослыми и сверстниками; ориентация на партнёра по общению; умение слушать собеседника; задавать вопросы.

Данная программа основывается на развитии накопленных в дошкольном возрасте представлений о природе. В основу подготовки положены непосредственные наблюдения, действия с предметами, элементарными экспериментами, которые проводятся в естественной для детей данного возраста занимательной, игровой форме.

Содержание программы «Зелёная тропинка»

Звёзды, Солнце и Луна

Наблюдение звёздного неба (с помощью взрослых), выделение отдельных созвездий (двух-трёх). Солнце и его роль для жизни на Земле. Наблюдение Луны на небе (с помощью взрослых). Моделирование расположения Солнца, Земли и Луны относительно друг друга. Игра «Путешествие на Луну».

Приключения солнечного зайчика. Наблюдение световых лучей, игры с солнечным зайчиком, совместное сочинение сказки о солнечном зайчике. Свет и тень: постановка сценок театра теней.

Радуга – украшение мира. Рассказы детей о своих впечатлениях от наблюдения радуги. Докрашивание радуги на рисунке.

Правила безопасности при наблюдениях за звёздами, Луной, Солнцем, играх с солнечным зайчиком. Как солнечный луч может поджечь лес и как этого избежать.

Чудесный мир растений и грибов

Растения нашей местности: распознавание их в природе (с помощью атласа-определителя). Травянистые растения. Кустарники. Деревья. Декоративные растения; раскрашивание изображений, рисование, изготовление аппликаций. Лепка из пластилина овощей и фруктов, различающихся размерами, формой, цветом. Выращивание детьми растений из семян. Съедобные и ядовитые растения, их сравнение, выявление важнейших отличительных признаков. Лекарственные растения.

Мхи и папоротники – тоже растения. Рисование мха и веточки папоротника по натуральному образцу.

Грибы – не растения. Разнообразие грибов, их распознавание на рисунках, муляжах и в природе (с помощью атласа-определителя), раскрашивание изображений. Съедобные и ядовитые грибы, их сравнение, выявление важнейших отличительных признаков.

Отношение человека к растениям и грибам: каким оно должно быть? Рассуждения с опорой на наблюдения и материалы книги «Великан на поляне, или Первые уроки экологической этики».

Правила безопасности при сборе ягод, лекарственных растений, грибов.

Наши друзья животные

Животные нашей местности. Обитатели живого уголка. Домашние животные. Породы собак. Рисование своего домашнего питомца.

Насекомые (бабочки, жуки и др.), их распознавание на рисунках и в природе (с помощью атласа-определителя), раскрашивание изображений. Коллективное изготовление модели «Бабочки на лугу» (склеивание изображений бабочек, украшение ими картины или макета цветущего луга).

Наблюдение за поведением рыбок в аквариуме, обсуждение условий, необходимых для жизни рыб. Разнообразие рыб, сравнение их по размерам, форме тела, окраске, выявление связи между особенностями строения и условиями жизни рыб. Мысленное достраивание изображений «спрятанных» рыб.

Наблюдение за поведением воробьёв, галок, ворон и других птиц ближайшего природного окружения (особенности передвижения, питания, издаваемых звуков, взаимоотношений с другими птицами и т.д.). Разнообразие изображений птиц в порядке увеличения (уменьшения) размеров.

Лепка и раскрашивание изображений рыб, птиц, зверей, распознавание их на рисунках и в природе (с помощью атласа-определителя).

Лягушки, улитки, черви – тоже животные. Необходимость бережного отношения к ним. Раскрашивание изображений улитки и дождевого червя.

Отношение людей к животным: каким оно должно быть? Рассуждения с опорой на наблюдения и материалы книги «Великан на поляне, или Первые уроки экологической этики».

Правила безопасности при встречах и общении с животными.

Круглый год

Наблюдение сезонных изменений в природе. Времена года, их важнейшие признаки. Моделирование последовательности времён года. Выявление причинно- следственных связей между различными сезонными изменениями (положение Солнца, погода, жизнь растений и животных, занятия людей), их отображение с помощью простейших моделей).

Различное отношение человека к природе (на основе наблюдения примеров положительного и отрицательного отношения и материалов книги «Великан на поляне, или Первые уроки экологической этики»). Оценка поведения человека в природе (собственного и окружающих), простейшие правила поведения.

Правила безопасности в различные сезоны года. Безопасность на воде, на льду, на скользкой дороге. Предупреждение простудных заболеваний.

Окружающий мир и наша безопасность

Красота и разнообразие окружающего мира. Радость познания мира, общения с людьми. Всегда ли окружающий мир безопасен для нас? Рассуждения о потенциально опасных для человека объектах и ситуациях.

Правила безопасности дорожного движения в качестве пешехода и пассажира транспортного средства. Противопожарная безопасность. Правила поведения при контактах с незнакомыми людьми.

Календарно-тематический план курса «Зелёная тропинка» (35 часов)

<i>№ п/п</i>	<i>Тема занятия</i>	Количество часов	Дата проведения/ план	Дата проведения/ факт
Звёзды, Солнце и Луна (3 ч)				
1	Звёздное небо.	1	09.09	
2	Солнце и Луна.	1	16.09	
3	Радуга. Народные приметы.	1	23.09	
Чудесный мир растений (12 ч)				
4	Как узнать растения?	1	30.09	
5	Травянистые растения.	1	07.10	
6	Кустарники.	1	14.10	
7	Деревья.	1	21.10	
8	Декоративные растения.	1	28.10	
9	Овощи и фрукты.	1	11.11	
10	Овощи и фрукты.	1	18.11	
11	Съедобные и ядовитые растения.	1	25.11	
12	Лекарственные растения.	1	02.12	
13	Мхи и папоротники.	1	09.12	
14	Грибы.	1	16.12	
15	Растения в твоей «мастерской».	1	23.12	
Наши друзья – животные (9ч)				
16	Как узнать животных?	1	30.12	

17	В живом уголке.	1	13.01	
18	Домашние животные.	1	20.01	
19	Породы собак.	1	27.01	
20	В мире насекомых.	1	03.02	
21	В мире рыб.	1	10.02	
22	В мире птиц.	1	17.02	
23	В мире зверей.	1	24.02	
24	Какие ещё бывают животные?	1	02.03	
Круглый год (5 ч)				
25	Времена года.	1	09.03	
26	Времена года. Осень.	1	16.03	
27	Времена года. Зима.	1	23.03	
28	Времена года. Весна.	1	30.03	
29	Времена года. Лето.	1	06.04	
Окружающий мир и наша безопасность (6 ч)				
30	Правила безопасности дорожного движения.	1	13.04	
31	Пожарная безопасность.	1	20.04	
32	Правила безопасности на воде и около водоемов.	1	27.04	
33	Правила поведения и безопасности в лесу.	1	04.05	
34	Один дома.	1	18.05	
35	Правила поведения и безопасности во время летнего отдыха.	1	25.05	

Материально-техническое обеспечение.

Автоматизированное рабочее место: компьютер, мультимедийный проектор, интерактивная система Mimio Teach.

Спортивный инвентарь: обручи, кегли, палки гимнастические, мячи резиновые, скакалки, маты.

Строительный материал: кубики, конусы, мягкие и деревянные модули для строительства.

Игровой материал: набор кухонной посуды, мягкие игрушки, куклы, машинки, игровые наборы «Доктор», «Парикмахер», «Продавец», настольные игры.

Перечень учебно-методического обеспечения

1. Н. А. Федосова. Программа «Преемственность. Подготовка детей к школе», авторы Федосова Н.А., Коваленко Е.В., Дядюнова И.А. и др.

- М.: Просвещение, 2015г.

2.Т.Я. Шпикалова. Волшебный мир народного творчества: Учебное пособие для

подготовки детей к школе. – М:

Просвещение, 2016г.

3.«Методические рекомендации к программе «Преемственность», авторы Федосова Н.А., Коваленко Е.В., Дядюнова И.А. и др.

4.СD с компьютерными развивающими заданиями к комплексной программе развития интеллекта для детей старшего дошкольного возраста под редакцией Пономаренко

А.С (1, 2 части)

4. Зелёная тропинка (А.А. Плешаков)

5. Математические ступеньки (С.И. Волкова).

6. От слова к букве (Н.А. Федосова).

7. Развитие речи (Н.А. Федосова).

8.Дидактические игры и занятия. Интеграция художественной и познавательной деятельности дошкольников. И.А. Лыкова, Москва 2010г.

Список детей, посещающих платные образовательные услуги

№п/п	Ф.И.О. ребенка	Дата рождения
1	Анисимова Мирослава Олеговна	22.07.2017
2	Боталов Станислав Вениаминович	07.01.2017
3	Ведерникова Яна Владимировна	16.09.2017
4	Верланов Максим Андреевич	26.05.2017
5	Гребенщикова Анна Васильевна	19.04.2017
6	Жебоедова Камила Курбоновна	05.11.2017
7	Жукова Виктория Сергеевна	18.11.2017
8	Иванилов Роберт Валерьевич	21.06.2017
9	Исаева Вероника Алексеевна	28.10.2017
10	Казакова Василиса Вячеславовна	05.09.2016
11	Караганов Артем Викторович	12.08.2017
12	Клюев Лев Денисович	28.10.2017
13	Княжев Игнат Алексеевич	04.01.2017
14	Козак Артем Семенович	27.02.2018
15	Крутикова Виктория Павловна	08.07.2017
16	Митрофанов Кирилл Андреевич	07.07.2017
17	Моисеенко Михаил Денисович	10.04.2017
18	Пименов Степан Андреевич	16.02.2017
19	Собянина Анна Васильевна	23.01.2018
20	Сорокина Елизавета Олеговна	10.01.2017
21	Сулова Екатерина Викторовна	30.11.2017
22	Хамитова Зарина Ильдаровна	31.12.2017
23	Юрмин Артем Сергеевич	14.01.2018